



Quito, 23 de enero del 2024

010-FCPC-GADPP-2023-IG-004

Señores  
ASAMBLEA GENERAL DE REPRESENTANTES  
FONDO DE CESANTIA FCPC-GADPP  
Ciudad.

## INFORME DE GESTION DICIEMBRE 2023

En mi calidad de Representante Legal del FONDO DE CESANTIA FCPC-GADPP, presento el Informe de Gestión al 31 de diciembre del 2023 con las principales actividades ejecutadas en relación a la marcha administrativa, operativa y financiera, en cumplimiento de la normativa de los Fondos Complementarios Previsionales Cerrados, actividades que fueron orientadas al crecimiento constante y principalmente al pago oportuno de los beneficios de cesantía, cuando los partícipes terminan la relación con el Gobierno Autónomo Descentralizado de la Provincia de Pichincha GADPP y sus entidades adscritas.

### DATOS GENERALES:

- ✓ Nombre del Fondo: "FONDO COMPLEMENTARIO PREVISIONAL CERRADO DE LOS SERVIDORES PÚBLICOS DEL GOBIERNO AUTÓNOMO DESCENTRALIZADO DE LA PROVINCIA DE PICHINCHA" (FONDO DE CESANTIA FCPC-GADPP).
- ✓ Número de RUC: 1792613897001
- ✓ Nombre del Representante Legal: Econ. Milton Fernando Anaguano Cóndor.
- ✓ Fecha de creación del Fondo: Registro Oficial 071 de abril del 2007
- ✓ Fecha de registro en Superintendencia de Bancos: 10 de febrero 2010.
- ✓ Aprobación Reforma Estatuto: Resolución SB-DTL-2023-0532, de 14 de marzo 2023
- ✓ Número de Partícipes: Total Activos 594 y Pasivos 66 (retiros voluntarios).



## 1.- BALANCE GENERAL FCPC- GADPP

Al 31 DE DICIEMBRE DEL 2023

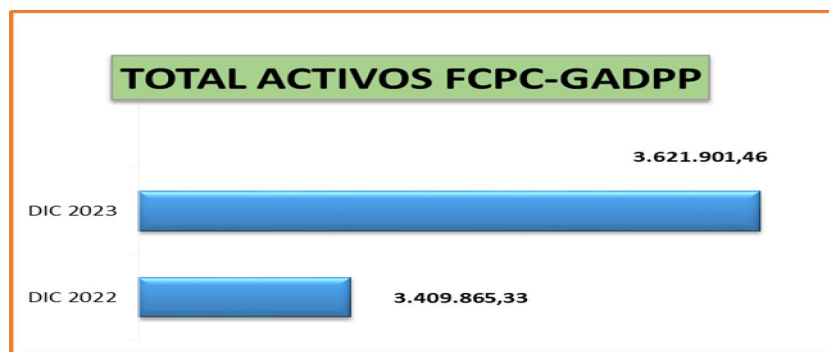
ACTIVOS	DIC 2022	DIC 2023	VARIACION	%
FONDOS DISPONIBLES	662.843,39	634.464,36	-28.379,03	-4,3%
INVERSIONES NO PRIVATIVAS	1.250.000,00	1.250.000,00	0,00	0,0%
INVERSIONES PRIVATIVAS	1.452.640,50	1.510.862,92	58.222,42	4,0%
CUENTAS POR COBRAR	32.361,53	218.198,34	185.836,81	574,3%
PROPIEDAD Y EQUIPO	12.019,91	1.655,84	-10.364,07	-86,2%
OTROS ACTIVOS	0,00	6.720,00	6.720,00	0,0%
<b>TOTAL ACTIVOS :</b>	<b>3.409.865,33</b>	<b>3.621.901,46</b>	<b>212.036,13</b>	<b>6,2%</b>

PASIVOS	DIC 2022	DIC 2023	VARIACION	%
CUENTA INDIVIDUAL	3.148.010,81	3.307.643,80	159.632,99	5,07%
CUENTAS POR PAGAR	49.983,40	51.990,84	2.007,44	4,02%
OBLIGACIONES PATRONALES	996,50	1.021,88	25,38	2,55%
OTROS PASIVOS	1.234,34	2.054,47	820,13	66,44%
<b>Total PASIVOS :</b>	<b>3.200.225,05</b>	<b>3.362.710,99</b>	<b>-162.485,94</b>	<b>-5,08%</b>

PATRIMONIO	DIC 2022	DIC 2023	VARIACION	%
RESERVAS	41.199,44	47.408,35	-6.208,91	-15,07%
RESULTADOS	168.440,84	211.782,12	43.341,28	25,73%
<b>Total PATRIMONIO :</b>	<b>209.640,28</b>	<b>259.190,47</b>	<b>49.550,19</b>	<b>23,64%</b>
<b>TOTAL PASIVO Y PATRIMONIO</b>	<b>3.409.865,33</b>	<b>3.621.901,46</b>	<b>212.036,13</b>	<b>6,22%</b>

### 1.1 ACTIVO:

Al 31 de diciembre del 2023, los Activos presentan un monto de USD 3.621.901,46 conformado por las siguientes cuentas principales: fondos disponibles bancarios, inversiones privadas, inversiones no privadas, cuentas por cobrar, propiedad planta y equipo, provisiones y otros activos. La provisión de cartera se la realiza conforme lo estipula la Resolución SBS-2014-740 y el informe trimestral, es entregado a los entes correspondientes.





## BANCOS-DISPONIBLES.

FONDOS DISPONIBLES		dic-22	dic-23	Variación
Cuenta	Detalle	Valor	Valor	
11011001	Caja Chica	100,00	100,00	0,00%
11020501	Banco Internacional 0600152478	549.871,16	541.078,77	-1,62%
11020510	Banco del Austro 0117333116	111.162,99	91.576,35	-21,39%
11020503	Banco del Pacifico 07672993	1.709,24	1.709,24	0,00%
<b>Total</b>		<b>662.843,39</b>	<b>634.464,36</b>	

En cuanto a los valores de fondos disponibles se distribuyen de la siguiente manera, en Banco Internacional Cuenta Corriente (rentable) N. 0600152478 se tiene un saldo conciliado disponible al 31 de diciembre del 2023 por un valor de USD 541.078,7 y genera rendimiento del 5% en saldos de la cuenta.

En Banco Pacifico Cuenta Corriente N. 07672993 se tiene un saldo conciliado al 31 de diciembre del 2023 por un valor de USD. 1.709,24

En Banco Del Austro Cuenta Corriente N. 0117333116, se tiene un saldo conciliado al 31 de diciembre del 2023 por un valor de USD. 91.576,35 y genera rendimiento del 2.75% en saldos de la cuenta.

## INVERSIONES:

### INVERSIONES NO PRIVATIVAS:

#### COMPOSICIÓN DEL PORTAFOLIO DE INVERSIONES NO PRIVATIVAS

En cumplimiento a la Resolución 280-2016-F, mediante resolución del Consejo de Administración se aprobó la colocación de Inversiones no Privativas en certificados de depósito, con el siguiente detalle:

INVERSIONES NO PRIVATIVAS						
EMISOR		VALOR EN USD	TASA DE INTERÉS	PLAZO	FECHA DE VENCIMIENTO	FECHA DE INICIO
Cooperativa Atuntaqui	CERTIFICADO	300.000,00	9,00%	181 DIAS	2024-02-28	2023-08-31
Cooperativa Cooprogreso	CERTIFICADO	400.000,00	9,25%	181 DIAS	2024-05-30	2023-12-01
Banco del Austro	CERTIFICADO	300.000,00	9,05%	122 DIAS	2024-04-30	2023-12-29
Cooperativa Policía Nacional	CERTIFICADO	250.000,00	9,00%	121 DIAS	2024-02-09	2023-11-11
		<b>1.250.000,00</b>				

Los intereses ganados en inversiones, se registran en forma mensual por el método del devengado, se recuperan en el vencimiento del plazo.

### INVERSIONES PRIVATIVAS:

Dentro de la actividad principal del Fondo se continúa con el otorgamiento de préstamos quirografarios respaldados con la cuenta individual, y de préstamos prendarios para dar cumplimiento a la Resolución SBS-2014-740, donde la tasa de interés es del 10% para los préstamos quirografarios ordinarios, 8% para los préstamos quirografarios educativos, 7% para los préstamos quirografarios ágil y 9% para los préstamos prendarios.



La clasificación de cartera de préstamos, en balances se presentan conforme el catálogo de cuentas dispuesto por la Superintendencia de Bancos. En el período al 31 de diciembre del 2023, se presenta 494 préstamos quirografarios por el monto total de USD 1.423.577,34 y 10 préstamos prendarios por el monto total de USD 89.181,33 con todos los respaldos y pagarés.

El proceso de recuperación se cumple a través de roles de pago de la institución, sin presentar diferencias que requieran de acciones especiales para el cobro.

Las políticas de créditos para los préstamos quirografarios y prendarios conforme la Resolución 280-2016-F, se aplica un monto máximo de USD 20.000,00 hasta 5 años plazo, debidamente respaldados sin superar la cuenta individual y de ser el caso con garantías de otros partícipes y en el caso de préstamos prendarios queda en garantía el vehículo, en aplicación de los artículos 81 y 82 ibidem. La política para el otorgamiento o renovación de préstamos, prioriza el objetivo de colocar la mayor cantidad de préstamos para beneficio de los partícipes e incrementar la rentabilidad.

TIPO	DIC 2022		DIC 2023	
	N° CREDITOS	SALDO	N° CREDITOS	SALDO
QUIROGRAFARIO	514	\$ 1.365.292,92	494	\$ 1.423.527,34
PRENDARIO	11	\$ 89.236,79	10	\$ 89.181,33
TOTAL	525	\$ 1.454.529,71	504	\$ 1.512.708,67

Provisión de Cartera:

El proceso de clasificación y calificación de la cartera de préstamos quirografarios y prendarios en los Balances, se presentan conforme el catálogo de cuentas dispuesto por la Superintendencia de Bancos. Es poco significativa la cartera morosa de créditos quirografarios y prendarios de los partícipes en cumplimiento y la aplicación la Regulación SBS-2014-740, dando una provisión de USD 1.841,59, al 31 de diciembre del 2023.

Calificación de Cartera 31 DE DICIEMBRE 2023						
Calificación	PRENDARIOS		QUIROGRAFARIOS		morosidad	
	#. Créditos	Monto	#. Créditos	Monto		
A-1	10	89.181,33	481	1.388.795,30	97,56%	
B-1			4	10.180,26	0,72%	
B-2			1	3.348,74	0,24%	
C-1			4	12.616,70	0,89%	
C-2			1	364,82	0,03%	
D			1	3.192,17	0,22%	
E			2	5.029,35	0,35%	
<b>Total</b>	<b>10</b>	<b>89.181,33</b>	<b>494</b>	<b>1.423.527,34</b>	<b>100,00%</b>	

Los préstamos quirografarios representan el 93.74% del total de las inversiones privadas vigentes, y los préstamos prendarios representan el 6.26%, tienen respaldo de la cuenta individual en forma global, los mismos que fueron otorgados por el FONDO DE CESANTIA FCPC-GADPP de acuerdo a los reglamentos aprobados, y en aplicación a la nueva resolución 280-F-2016, detallados de la siguiente manera:



**CALIFICACIÓN DE CREDITOS QUIROGRAFARIOS.**

FONDO DE CESANTIA FCPC-GADPP								
RESUMEN DE CALIFICACION DE LAS INVERSIONES PRIVATIVAS Y CONSTITUCION DE PROVISIONES								
(INFORMACION EN DOLARES)								
ENTIDAD	FONDO DE CESANTIA FCPC-GADPP				CODIGO	3893		
FECHA	31/12/2023							
CREDITOS QUIROGRAFARIOS	(A)	(B)	(C)	(D)	(E)	(F)	(G)	
	TOTAL	CUENTA INDIVIDUAL	SALDO SUJETO A CALIFICACION	% DE PROVISION	PROVISIONES REQUERIDAS	PROVISIONES CONSTITUIDAS	DIFERENCIA ENTRE REQUERIDAS Y CONSTITUIDAS	
A1	1.388.795,30	3.034.926,75	120.180,54	0,99%	1.189,79	1.388,70	-198,91	
A2	-	-	-	1,99%	-	-	-	
A3	-	-	-	2,00%	-	-	-	
B1	10.180,26	21.787,35	-	6,50%	-	-	-	
B2	3.348,74	9.395,84	-	15,00%	-	-	-	
C1	12.616,70	19.851,12	1.278,66	20,00%	255,73	-	255,73	
C2	364,82	2.758,38	-	50,00%	-	-	-	
D	3.192,17	12.758,11	-	60,00%	-	-	-	
E	5.029,35	22.845,71	-	100,00%	-	-	-	
<b>TOTAL</b>	<b>1.423.527,34</b>	<b>3.124.323,26</b>	<b>121.459,20</b>	<b>0,00%</b>	<b>1.445,52</b>	<b>1.388,70</b>	<b>56,82</b>	

1) Préstamos quirografarios con calificación A-1, representan el 97.56% del total de cartera vigente a diciembre 2023; de los cuales el 8.65% no tiene respaldo con la cuenta individual por lo que es necesario una provisión requerida de \$ 1.189,79 existiendo una provisión constituida de \$ 1.388.70, por lo que es necesario una reversión de la provisión por el valor de \$ 198.91.

2) Préstamos quirografarios con calificación B-1, representan el 0.72% del total de cartera vigente a diciembre 2023; de los cuales todos se encuentran con respaldo de la cuenta individual, por lo que no es necesario una provisión.

3) Préstamos quirografarios con calificación B-2, representan el 0.24% del total de cartera vigente a diciembre 2023; de los cuales todos se encuentran con respaldo con la cuenta individual por lo que no es necesario una provisión.

4) Préstamos quirografarios con calificación C-1, representan el 0.89% del total de cartera vigente a diciembre 2023; de los cuales el 10.65% no tiene respaldo con la cuenta individual, lo que hace necesario una provisión requerida por el valor de \$ 255.73.

5) Préstamos quirografarios con calificación C-2, representan el 0.03% del total de cartera vigente a diciembre 2023; de los cuales tiene respaldo con la cuenta individual por lo que no es necesario una provisión requerida.

6) Préstamos quirografarios con calificación D, representan el 0.22% del total de cartera vigente a diciembre 2023; de los cuales tiene respaldo con la cuenta individual por lo que no es necesario una provisión requerida.

7) Préstamos quirografarios con calificación E, representan el 0.35% del total de cartera vigente a diciembre 2023; de los cuales tiene respaldo con la cuenta individual por lo que no es necesario una provisión requerida.

8) Todos los préstamos prendarios vigentes que mantiene el Fondo se encuentran con calificación A-1, representan el 6.26% del total de la cartera vigente; de los cuales el 40.86% no tiene respaldo con la cuenta individual y es necesario una provisión requerida por USD 396.07, existiendo una provisión constituida por USD 473.75, por lo que es necesario una reversión de la provisión respectiva.

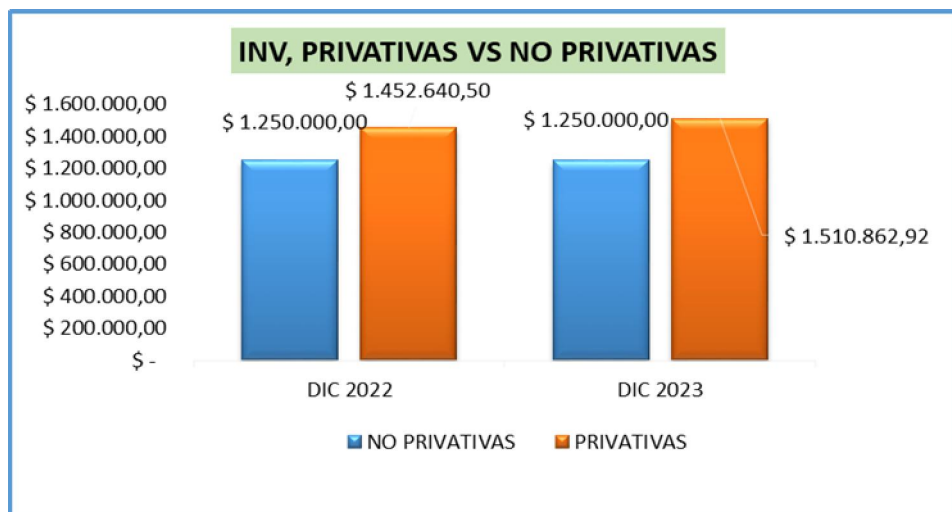
CALIFICACIÓN DE CREDITOS PRENDARIOS.

FONDO DE CESANTIA FCPC-GADPP								
RESUMEN DE CALIFICACION DE LAS INVERSIONES PRIVATIVAS Y CONSTITUCION DE PROVISIONES								
(INFORMACION EN DOLARES)								
ENTIDAD	FONDO DE CESANTIA FCPC-GADPP				CODIGO	3893		
FECHA	31/12/2023							
CREDITOS PRENDARIOS	(A)	(B)	(C)	(D)	(E)	(F)	(G)	
	TOTAL	CUENTA INDIVIDUAL	SALDO SUJETO A CALIFICACION	% DE PROVISION	PROVISIONES REQUERIDAS	PROVISIONES CONSTITUIDAS	DIFERENCIA ENTRE REQUERIDAS Y CONSTITUIDAS	
A1	89.181,33	55.127,39	40.006,74	0,99%	396,07	473,75	-77,68	
A2	-	-	-	1,99%	-	-	-	
A3	-	-	-	2,00%	-	-	-	
B1	-	-	-	5,00%	-	-	-	
B2	-	-	-	10,00%	-	-	-	
C1	-	-	-	20,00%	-	-	-	
C2	-	-	-	40,00%	-	-	-	
D	-	-	-	60,00%	-	-	-	
E	-	-	-	100,00%	-	-	-	
<b>TOTAL</b>	<b>89.181,33</b>	<b>55.127,39</b>	<b>40.006,74</b>	<b>0,00%</b>	<b>396,07</b>	<b>473,75</b>	<b>-77,68</b>	

Los préstamos prendarios representan el 6.26% del total de las inversiones privativas vigentes, con relación a los préstamos quirografarios que representan el 93.74%, tienen respaldo de las prendas constituidas, los mismos que fueron otorgados por el FONDO DE CESANTIA FCPC-GADPP de acuerdo a los reglamentos aprobados, y en aplicación a la nueva resolución 280-F-2016, detallados de la siguiente manera:

Préstamos prendarios se encuentran el 100% con calificación A-1, no tiene respaldo con la cuenta individual por lo que es necesario una provisión requerida de \$ 396.07 existiendo una provisión constituida de \$ 473.75, por lo que es necesario una reversión en la provisión por el valor de \$ 77.68.

El índice de morosidad es del 2.44 %, y el promedio de endeudamiento USD 3.001.00



#### CUENTAS POR COBRAR:

El Fondo mantiene cuentas por cobrar por planillas emitidas al GADPP y al Patronato Provincial Misión Pichincha al 31 de diciembre 2023 suman \$200.201,54, corresponde a aportaciones y descuentos de seguro de vida, los cuales son efectuados a los partícipes vía rol de pagos, a través del departamento de remuneraciones; valores que son transferidos dentro de 10 días subsiguientes después de realizado el descuento; sin embargo, los valores corresponden a los meses de noviembre y diciembre 2023 no han sido transferidos debido a la crisis económica de dominio público.

#### PROPIEDAD Y EQUIPO Y OTROS ACTIVOS.

Esta cuenta refleja el valor de los equipos de oficina que tiene registrado el Fondo y se aplican las depreciaciones y amortizaciones contables según las normas vigentes, se totalizan en USD 8.375,84

PROPIEDAD PLANTA Y EQUIPO Y OTROS ACTIVOS			
dic-23			
Nombre	valor	Depreciacion y Amortización	saldo
Software Sistech	10.080,00	3.360,00	6.720,00
Equipo de Computacion	4.437,92	3.057,24	1.380,68
Muebles y Enseres	969,00	693,84	275,16
<b>Total</b>	<b>15.486,92</b>	<b>7.111,08</b>	<b>8.375,84</b>

#### 1.2 PASIVOS:

Al 31 de diciembre del 2023, los Pasivos reflejan un incremento y se presentan por USD 3.362.710,99 conformado por las cuentas principales de Cuenta Individual, Cuentas por Pagar, obligaciones Patronales y Otros Pasivos.

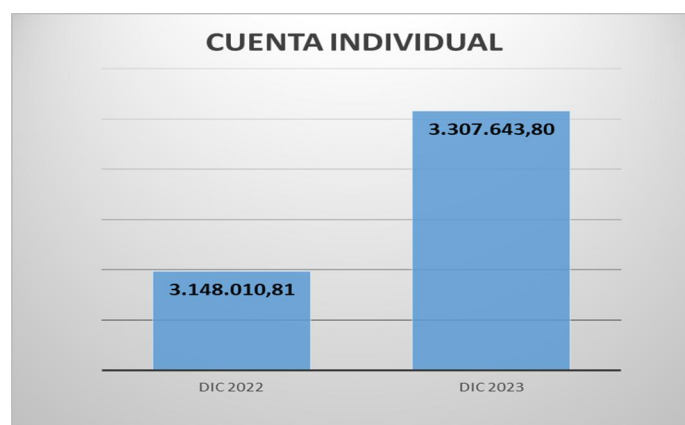




## CUENTA INDIVIDUAL

En la cuenta Individual se evidencia un crecimiento, está conformada por rubros de aportes personales, patronales y los rendimientos de cada partícipe, al 31 de diciembre del 2023 refleja en total USD \$ 3.307.643,80 de acuerdo con los anexos y respaldos de la cuenta dentro del pasivo presentado en el Balance. En este grupo se encuentra además el registro de los retiros voluntarios de quienes en forma anticipada solicitan el 50% de los aportes personales, según lo establece la normativa vigente.

CUENTA INDIVIDUAL	DIC 2022	DIC 2023
N° ACTIVOS	602	594
N° RET. VOLUNTARIOS	56	66
VALOR	\$ 3.148.010,81	\$ 3.307.643,80



Es importante señalar que con fecha 31 de marzo del 2023 se distribuyeron los rendimientos correspondientes al ejercicio 2022, con lo cual se han capitalizado e incrementado los rubros que conforman la cuenta individual de cada partícipe con aplicación de retenciones en la fuente para declarar y pagar al SRI, se emitió una circular para conocimiento de los partícipes, y se puede acceder a la información de estado de cuenta en la página web.

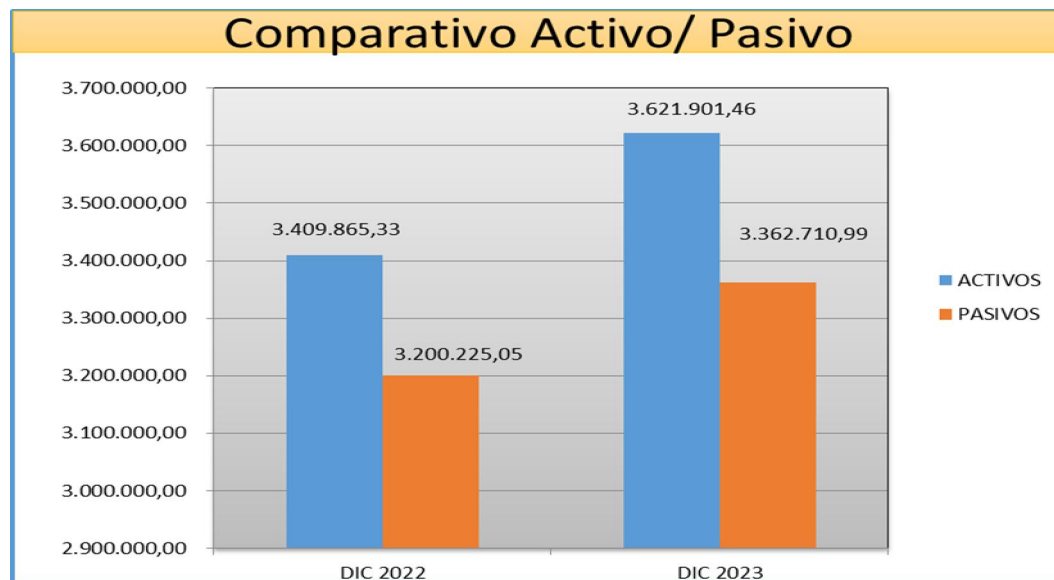
### 1.1 PATRIMONIO:







Al 31 de diciembre del 2023, se cuenta con un patrimonio de USD 259.190,47 esta cuenta está conformada por la reserva especial facultativa constituida en el 2014 con los descuentos que se efectúan del 2% del gasto administrativo, presenta un total de USD 47.408,35, y los excedentes obtenidos el presente año (diferencia ingresos y gastos) USD 211.782,12, que se reflejan en los Estados Financieros presentados a la Superintendencia de Bancos.



## 2.- ESTADO DE RESULTADOS FCPC- GADPP

Al 31 DE DICIEMBRE DEL 2023

INGRESOS	DIC 2022	DIC 2023	VARIACION	%
POR INVERSIONES NO PRIVATIVAS	90.391,28	138.830,56	48.439,28	53,59%
POR INVERSIONES PRIVATIVAS	143.604,18	151.061,65	7.457,47	5,19%
OTROS INGRESOS	2.927,85	1.043,34	-1.884,51	-64,36%
<b>TOTAL INGRESOS :</b>	<b>236.923,31</b>	<b>290.935,55</b>	<b>54.012,24</b>	<b>22,80%</b>

GASTOS	DIC 2022	DIC 2023	VARIACION	%
G PERSONAL	14.518,66	15.275,77	757,11	5,21%
G POR BIENES Y SERVICIOS	44.139,90	49.778,04	5.638,14	12,77%
G FINANCIEROS	357,91	325,78	-32,13	-8,98%
G NO OPERATIVOS	7.680,69	8.539,70	859,01	11,18%
DEPRE AMORT Y PROVISI	1.785,31	5234	3.448,83	193,18%
<b>TOTAL GASTOS :</b>	<b>68.482,47</b>	<b>79.153,43</b>	<b>10.670,96</b>	<b>15,58%</b>
<b>EXCEDENTE DEL PERIODO:</b>	<b>168.440,84</b>	<b>211.782,12</b>	<b>43.341,28</b>	<b>25,73%</b>



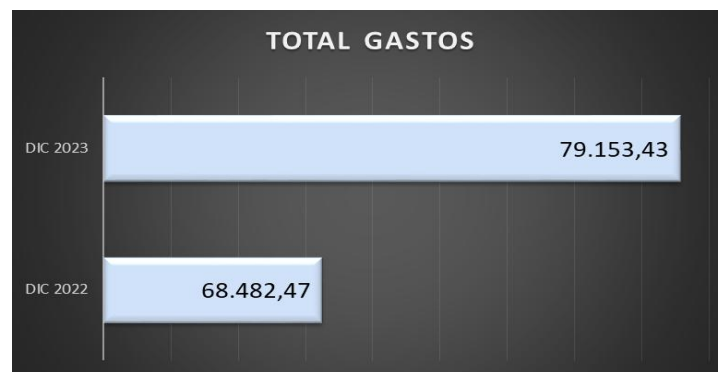
## INGRESOS Y GASTOS:

A continuación, se presenta la evolución de los diferentes rubros de ingresos y de gastos con respecto al 31 de diciembre del 2022 y al 31 de diciembre del 2023, enfocados con la gestión de mejorar los ingresos y la optimización de gastos en general.

### 2.1 GASTO:

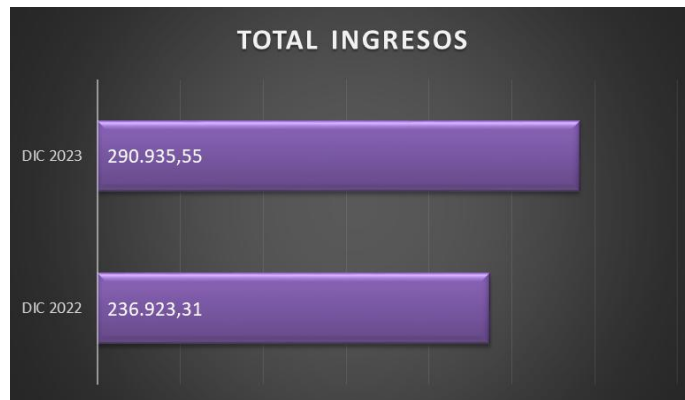
Al 31 de diciembre del 2023 los rubros de las cuentas de gastos totales son USD 79.153,43 por los siguientes conceptos:

- a) Los gastos de personal corresponden a las obligaciones por remuneraciones y contrato de mandato, aportes patronales, fondos de reserva, y otros, pagados mensualmente a la asistente administrativa, contador y Representante Legal.
- b) Los gastos por bienes y servicios de consumo corresponden a servicios básicos, movilización, honorarios profesionales, auditoría externa, bienes de consumo corriente, gastos de informática y otros, considerados indispensables para dar facilidades y buen ambiente de trabajo para el funcionamiento de las oficinas del Fondo.
- c) Los gastos financieros y operativos, corresponden a los valores por servicios bancarios.
- d) Los gastos no operativos, corresponden a tasas, impuestos y contribuciones a la Superintendencia de Bancos y otros desembolsados por el Fondo.
- e) Los gastos de Depreciación, Provisión y Amortización registrados en cumplimiento a la normativa vigente y a los principios de contabilidad.



### 2.2 INGRESOS:

Los intereses y rendimientos obtenidos como resultado de las operaciones de inversiones privativas y no privativas y otros ingresos al 31 de diciembre del 2023 reflejan el valor de USD 290.935,55 Cabe señalar que los ingresos han mejorado en el ejercicio por la mejor colocación de inversiones de renta fija en instituciones del sector financiero privado.



### 2.3 RESULTADOS:

El excedente al 31 de diciembre del 2023, es mayor a lo proyectado, teniendo como referencia el presupuesto 2023 presentado y aprobado por la Superintendencia de Bancos, por ello se presenta positivamente un valor de USD 211.782,12 y constituye parte del Patrimonio, en los balances presentados a la Superintendencia de Bancos.

### 3.- INDICES FINANCIEROS

INDICADORES FINANCIEROS	DIC 2022	DIC 2023
ROA = Rentabilidad sobre el Activo	0,049	0,058
ROE = Rentabilidad sobre Recursos Propios (Cuenta Individual )	0,054	0,064
<b>INDICES DE LIQUIDEZ</b>		
Razón Corriente:	0,211	0,192
Capital de Trabajo	209640,28	259190,47
GASTOS/ INGRESOS	0,29	0,27
<b>PORTAFOLIO DE INVERSIONES</b>		
Inversiones no Privativas / Activos	0,367	0,345
Inversiones Privativas / Activos	0,426	0,417
TOTAL PORTAFOLIO DE INV. / ACTIVO TOTAL	0,793	0,762



#### 4. INFORME LEGAL

- A la presenta fecha el Fondo de Cesantía FCPC-GADPP en sus procesos de concesión de préstamos, entrega de cesantías y otros, NO mantiene procesos judiciales ni extrajudiciales que afecten el normal desarrollo de sus actividades.
- En aplicación de los artículos 81 y 82 de la Resolución 280-2016-F para el otorgamiento o renovación de préstamos, se otorgan con máximo de USD 20.000,00 hasta 5 años plazo, debidamente respaldados con la cuenta individual propia o con garantía de otros partícipes y garantías prendarias. Con un saldo acumulado de 504 créditos vigentes al 31 de diciembre del 2023 por el valor de \$ 1.512.708,67, identificadas como inversiones privativas a corto plazo en cumplimiento además de los artículos 62 y 63 de la mencionada resolución.
- La liquidación de la cuenta individual, en cumplimiento al artículo 55 de la Resolución 280-2016-F, se viene cancelando cuando el partícipe ha terminado su relación laboral con la Institución GADPP, del 01 de enero al 31 de diciembre del 2023 se liquidaron el beneficio de cesantía a 56 partícipes; en el caso de que el partícipe voluntariamente decida separarse del Fondo, pero continúe su relación laboral con el mismo patrono, se han procesado de enero – diciembre del 2023, 16 retiros voluntarios.

#### 5. ASPECTOS RELEVANTES

- ASAMBLEA DE REPRESENTANTES 2023

En el presente año la Asamblea de Representantes del Fondo ha funcionado de manera responsable cumpliendo la normativa de la Superintendencia de Bancos, realizó y aprobó entre otros los siguientes puntos:

- ✓ Aprobación de las reformas al Estatuto
- ✓ Aprobación de los Estados Financieros 2022
- ✓ Aprobación de los Informes de Auditoría Externa 2022
- ✓ Selección de la firma auditora para auditoría externa 2023
- ✓ Aprobación del Manual de Funcionamiento de la Asamblea de Representantes
- ✓ Conocimiento de oficios recibidos de la Superintendencia de Bancos.

- REUNIONES DEL CONSEJO DE ADMINISTRACIÓN 2023

En el presente año el Consejo de Administración a permanecido vigilante de todos los procesos internos del Fondo, ha funcionado de manera eficiente y responsable cumpliendo la normativa de la Superintendencia de Bancos, realizo y aprobó entre otros los siguientes puntos:



- ✓ Conocimiento del Informe de Gestión del Representante Legal 2022
- ✓ Aprobación de Políticas de Seguridad de la Información
- ✓ Conocimiento y Resolución de Observaciones a las reformas del Estatuto
- ✓ Aprobación del Programa de educación Financiera 2023
- ✓ Conocimiento y resolución de Oficios recibidos de La Superintendencia de Bancos
- ✓ Conocimiento de Inversiones a realizar
- ✓ Aprobación del Código de Ética
- ✓ Conocimiento y resolución de Informe de Auditoría Externa 2022
- ✓ Aprobación del manual de funcionamiento del Consejo de Administración
- ✓ Aprobación de los manuales de Funcionamiento de los Comités de Inversiones, Riesgo, Prestaciones, Ética y Auditoría
- ✓ Aprobación del Manual de Prestaciones FCPC-GADPP
- ✓ Aprobación del Plan de Auditoría Interna 2024

- REUNIONES DE COMITES 2023

Los Comités de Inversiones, Riesgo, Prestaciones, Ética y Auditoría del Fondo de Cesantía GADPP, han trabajado de manera normal ejerciendo las atribuciones establecidas en la normativa vigente, este trabajo ha permitido que el fondo desarrollar sus actividades de manera eficiente y normal y alcanzar los objetivos propuestos entre ellos una rentabilidad adecuada para el ahorro de los partícipes.

- AUDITORIA INTERNA 2023

El auditor interno del Fondo Dr. Freddy Hidalgo cumplió con el Plan de Auditoría 2023, ha auditado los procesos de afiliación, concesión de créditos, entrega de prestaciones y demás procesos internos del fondo, también cumpliendo con la normativa envió los respectivos informes al ente de control.

- AUDITORIA EXTERNA 2023

La Asamblea de Representantes en reunión realizada 23 de octubre del 2023, de la terna presentada por gerencia, seleccionó a la firma auditora ATRILCO S.A para realizar la auditoría externa al ejercicio económico 2023, proceso que se llevara a cabo el primer trimestre del año 2024

- PLAN DE EDUCACION FINANCIERA 2023.

De acuerdo a la programación aprobada por la Superintendencia de Bancos, en el presente año el fondo desarrollo el Programa del Educación Financiera capacitando aproximadamente a 300 personas del público en general y partícipes, el informe de cumplimiento del PEF 2023 será remitido al órgano de control dentro del plazo establecido.



- SISTEMA TECNOLÓGICO

El Fondo de Cesantía FCPC-GADPP utiliza el sistema contable, financiero, y administrativo, de la empresa SYSTECH CIA LTDA, este sistema está en funcionamiento desde el 2020, contiene los archivos históricos de la información contable con anexos, módulo de cuentas individuales, de inversiones privativas, inversiones no privativas, módulo de facturación electrónica para la distribución de rendimientos de cada año y cuenta con un módulo para realizar asambleas virtuales de partícipes.

- SEGURO DE DESGRAVAMEN

Para cumplir con la normativa de cobertura del seguro de desgravamen, el fondo cuenta con este seguro para las operaciones con la tasa de 1,12/1000 proporcionado por Seguros Unidos, con vigencia hasta el abril del 2024, aplicados a los créditos de los partícipes del Fondo.

- SEGURO DE VIDA Y OTROS

La cobertura del seguro de vida, es una oportunidad para tener un respaldo en caso de muerte por cualquier causa, con el costo de 5,00 mensuales por partícipe, cobertura hasta \$8,500, para el partícipe, cónyuge e hijos en forma proporcional, contratado con Seguros Unidos, con vigencia hasta abril del 2024, los partícipes del fondo además cuentan con la posibilidad de contratar de manera personal varios productos de seguros de acuerdo a su necesidad.

- PROVISION DE CARTERA.

La provisión de cartera se realiza de forma automática, el sistema financiero contable ha sido parametrizado cumpliendo lo establecido en el artículo 9 de la Sección IV CONTITUCION DE PROVISIONES, de la Resolución SB 2014-740, este software implementó el proceso de clasificación y calificación de cartera, dando como resultado el valor acumulado de USD 1.841.59

- CUMPLIMIENTO TRIBUTARIO

El Fondo de Cesantía FCPC-GADPP es una Institución sin fines de lucro, razón por la cual actúa como Agente de retención y se elabora las Declaraciones IVA y Retenciones en la Fuente mensualmente, cumpliendo estrictamente con la Ley de Régimen Tributario Interno.

## **6.-PENDIENTES DE EJECUTAR**

Para continuar con el crecimiento del fondo se desarrollarán entre otra las siguientes actividades:

- Implementar la concesión de préstamos hipotecarios.
- Desarrollo campañas de fidelización y captación de partícipes.
- Desarrollo de nuevos productos de crédito.



Particular que me permito poner en su conocimiento para los fines consiguientes.

Atentamente,

ECON. MILTON ANAGUANO C.  
REPRESENTANTE LEGAL  
FONDO DE CESANTIA FCPC-GADPP.  
Cédula: 1708710700  
Celular: 0996671900